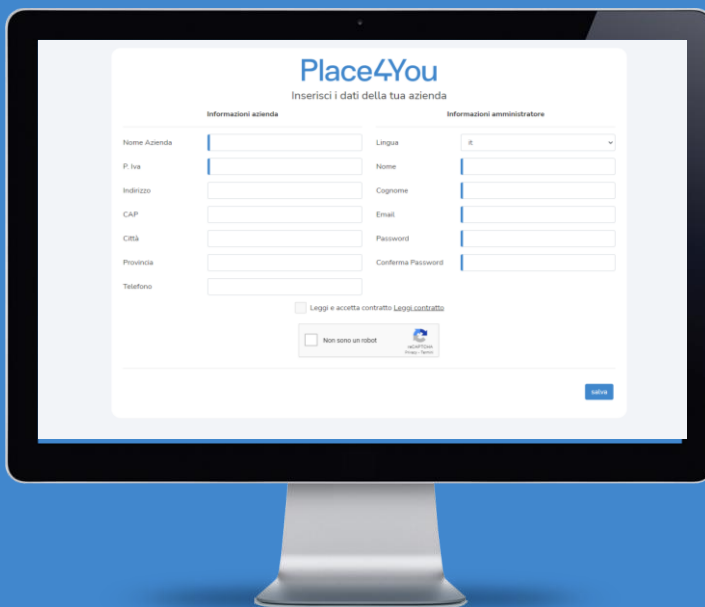


Guida all'uso

P4Y- PASS VALIDATION



Obiettivi della soluzione

Place 4 You - Pass Validation è un modulo indipendente della soluzione Place 4 You progettata per la prenotazione degli spazi di lavoro (scrivanie, meeting room, tornelli, parcheggi, lockers).

Place 4 You – Pass Validation [aiuta le aziende ad adempiere all'obbligo di controllo del green pass dei propri collaboratori a partire dal 15 Ottobre 2021.](#)

Lo fa in modo [automatico](#) senza quindi la necessità, da parte dei soggetti incaricati all'accertamento, di verificare il certificato dei collaboratori ogni volta che questi ultimi accedono in ufficio.

[La verifica è affidata ai collaboratori](#) stessi che accedendo all'app dovranno validare il proprio certificato verde tutte le volte che viene loro richiesto tramite una mail di notifica inviata dal sistema.

[Il datore di lavoro o il soggetto incaricato dell'accertamento](#) tramite P4Y-Pass Validation possono:

- decidere la frequenza di controllo del green pass;
- essere informato quando un dipendente verifica un green pass non più valido;
- inserire i contatti dei collaboratori esenti;
- essere informato quando è scaduto il periodo di controllo del green pass;
- essere avvisato al momento in cui i dipendenti verificano il proprio green pass;

Obiettivi della soluzione

La soluzione utilizza gli stessi meccanismi dell'app VerificaC19 del Governo per ricevere aggiornamenti sullo stato di validità dei green pass con una particolare attenzione al trattamento dei dati.

I dati trattati al momento dell'utilizzo dell'applicazione, infatti, non saranno registrati ma utilizzati solo per la validazione in linea con quanto effettuato dalla app VerificaC19.

Place 4 You- Validation è **una web app responsive** quindi utilizzabile sia da Pc, tablet che da smartphone.

Guida all'uso

Responsabile azienda

Registrazione dati aziendali e personali

Prima di effettuare l'accesso alla soluzione Place 4 You è necessario registrare i dati dell'azienda, del responsabile dell'azienda, creare un account con password e accettare le condizioni previste dal contratto.


Non è possibile accedere alla lettura del contratto previo inserimento del nome azienda e relativa P. Iva.

La compilazione di questi dati è necessaria alla personalizzazione del contratto a nome dell'azienda da registrare.

Place4You
Inserisci i dati della tua azienda

Informazioni azienda	Informazioni amministratore
Nome Azienda	Lingua: it
P. Iva	Nome
Indirizzo	Cognome
CAP	Email
Città	Password
Provincia	Conferma Password
Telefono	

Leggi e accetta contratto [Leggi contratto](#)

Non sono un robot 

Salva

Cliccando su **Salva** l'amministratore riceverà una mail di notifica di avvenuta registrazione con il link di rimando ad una pagina di login.

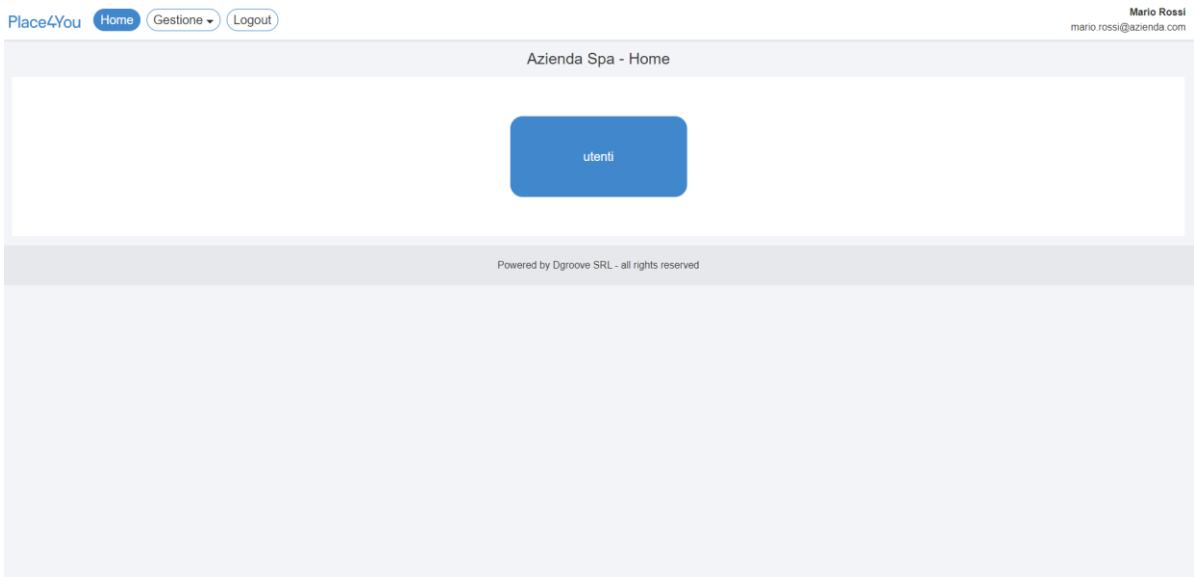
Place4You

Grazie per esserti registrato! Comincia subito ad utilizzare Place4You Pass Validation.

Inizia Subito

Inserimento nuovi utenti

Dopo aver effettuato il Login l'amministratore, nel ruolo di Responsabile di azienda o Responsabile del controllo Green Pass, avrà accesso ad una pagina di inizio della soluzione.



Cliccando sul tasto «utenti» ha accesso alla lista degli utenti già registrati e che hanno verificato il proprio green pass, di chi deve ancora verificarlo, degli esenti e dalla lista può anche vedere lo stato di validità del certificato verde.

Inserimento nuovi utenti

Per inserire un nuovo utente basta cliccare sul tasto «Aggiungi» e si aprirà un form di compilazione dati.

L'utente da registrare può essere flaggato come esente (se lo è) o come «Amministratore Green Pass» se il Responsabile d'azienda vuole nominare un addetto al controllo del green pass che ha accesso a questi dati.

Per ogni utente è inoltre possibile impostare uno slot di tempo tra una verifica ed un'altra. Allo scadere dei giorni prestabiliti dall'amministratore sia l'utente interessato che l'amministratore stesso ricevono una mail di notifica e verrà richiesto all'utente di ripetere l'azione di verifica green pass.

Place4You Home Gestione Logout Mario Rossi
mario.rossi@azienda.com

Azienda Spa - Utenti

filtri

utente ruolo Tutti stato tutti

3 elementi + aggiungi

utente	email	ruolo	stato	ultima validazione green pass	green pass esente	stato green pass	
Bianchi Enzo	enzo.bianchi@azienda.com	webusergreenpass	attivo		si	Mai inserito	<input type="button" value="✎"/> <input type="button" value="✖"/>
Rossi Mario	mario.rossi@azienda.com	webusergreenpass, mastergreenpass	attivo		no	Mai inserito	<input type="button" value="✎"/> <input type="button" value="✖"/>
Verdi Paolo	paolo.verdi@azienda.com	webusergreenpass	attivo	12/10/2021 15:43:54	no	Valido	<input type="button" value="✎"/> <input type="button" value="✖"/>

Powered by Dgroove SRL - all rights reserved

Inserimento nuovi utenti

The screenshot shows a web interface for adding a new user. At the top left, there is a navigation bar with 'Place4You', 'Home', 'Gestione', and 'Logout'. At the top right, the user 'Mario Rossi' is logged in, with the email 'mario.rossi@azienda.com'. The main content area is titled 'Azienda Spa - Utenti' and contains a form titled 'nuovo utente'. The form fields are: 'nome', 'cognome', 'email', and 'telefono', each with a text input field. Below these are two checkboxes: 'Green Pass esente' and 'RUOLO Administrator Green Pass'. At the bottom of the form are two buttons: 'Salva' and 'Chiudi'. A footer at the bottom of the page reads 'Powered by Dgroove SRL - all rights reserved'.

Compilato il form di registrazione da parte dell'amministratore, l'utente appena registrato, riceverà una mail di notifica sul proprio account aziendale con il link di accesso alla soluzione Place 4 You – Pass Validation.

The screenshot shows a 'Pass Validation' form. At the top, there is the 'P4Y' logo and the text 'attivazione account'. Below this are two text input fields: 'password' and 'Conferma password'. At the bottom of the form is a blue button labeled 'avanti'.

Guida all'uso

Il dipendente

Accesso dipendente

Il dipendente potrà iniziare ad utilizzare la soluzione Place 4 You – Pass Validation non appena riceve la mail di avvenuta registrazione da parte dell'amministratore.

Ciao Paolo Verdi,

Ti diamo il Benvenuto in Place 4 You!

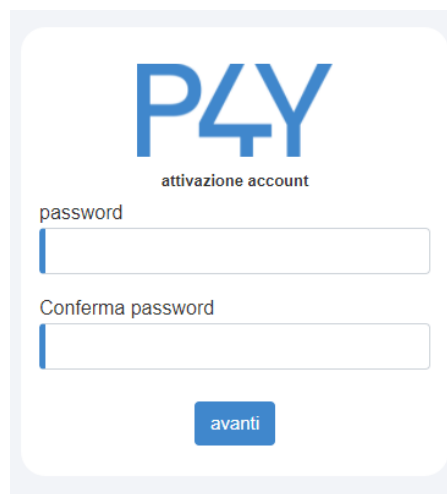
Prima di iniziare ad utilizzare la soluzione, imposta la tua nuova password:

[Clicca qui per impostarla.](#)

Buona giornata

Team Dgroove

Cliccando sul link «Clicca qui per impostarla» accederà al form di P4Y Pass Validation per impostare una nuova password e confermarla così da poterla utilizzare assieme alla propria mail aziendale per accedere alla web app. Anche da mobile.



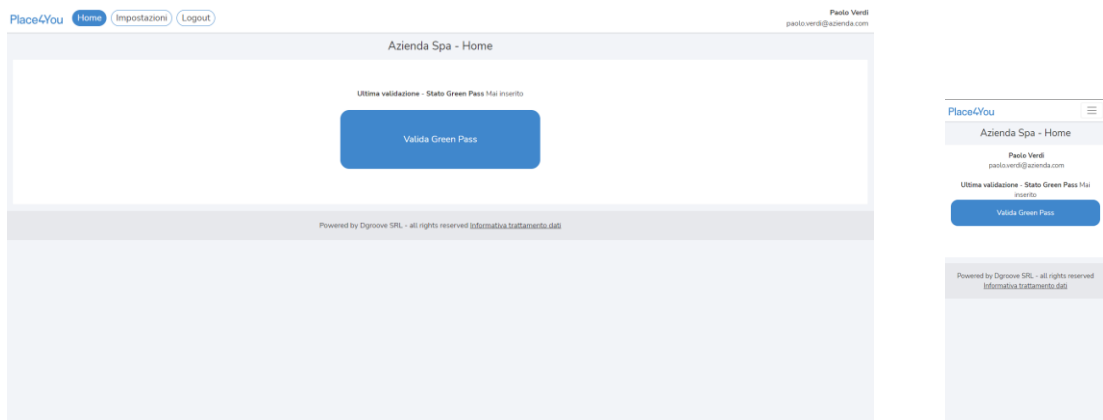
The image shows a mobile-style form for account activation. At the top, the logo 'P4Y' is displayed in large blue letters, with the text 'attivazione account' underneath. Below the logo, there are two input fields: the first is labeled 'password' and the second is labeled 'Conferma password'. Both fields have a blue vertical bar on the left side. At the bottom of the form, there is a blue button with the text 'avanti' in white.

Verifica green pass

Una volta effettuato il login accederà alla pagina web in cui potrà verificare il proprio green pass.

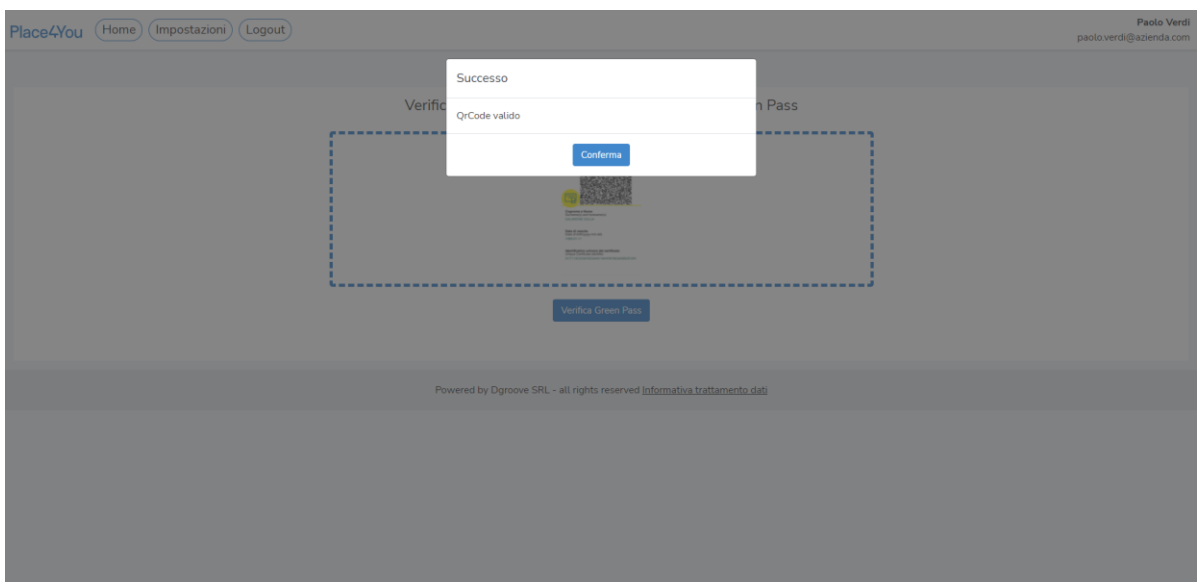
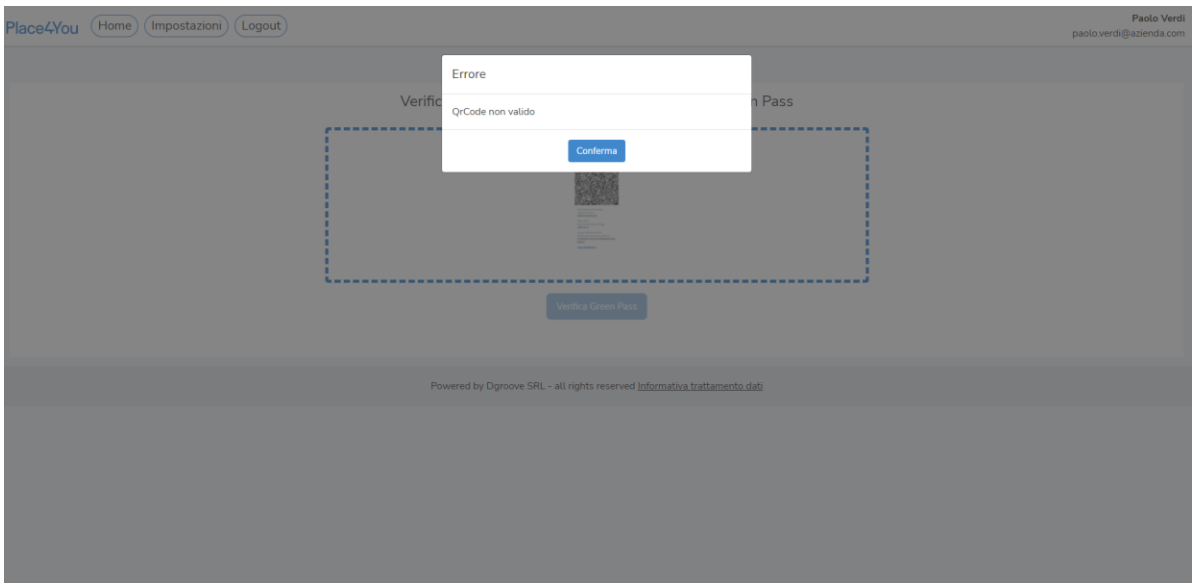
Per la verifica del green pass è necessario [caricare l'immagine \(in formato jpeg o png\)](#) del solo QR code che verrà subito dopo distrutta dal sistema stesso.

Se si utilizza la web app da smartphone o tablet è possibile fotografare il QR del proprio green pass presente sul documento cartaceo.



Verifica green pass

Al termine del caricamento, P4Y Pass Validation verificherà la validità o meno del QR code. L'utente dovrà ripetere l'operazione ogni volta che il sistema invierà una notifica di richiesta nuova verifica.



P4Y è molto più di questo!

P4Y Pass Validation è un modulo indipendente della nuova soluzione P4Y di dgroove ed IVM per la **prenotazione da remoto di tutti gli spazi aziendali.**

P4Y permette ai dipendenti aziendali di essere autonomi nel prenotare il proprio spazio lavorativo, programmando l'utilizzo di scrivanie e sale meeting e fornisce una modalità di accesso smart anche per lockers, porte, parcheggi e tornelli. È Fruibile come SaaS su Cloud Microsoft ed è immediatamente disponibile senza la necessità di infrastrutture dedicate.

Dgroove srl

Via Monte Baldo 6 - 37069, Villafranca di Verona (VR)

Centralino: +39 045 8600171

E-mail: commerciale@dgroove